

Ligna

Płyty sufitowe w naturalnych kolorach drewna, które tworzą ciepły klimat w każdym wnętrzu.

activeceilings®

ROCKWOOL
Rockfon®
ACTIVATE YOUR CEILING

Ligna

Płyty sufitowe w naturalnych kolorach drewna, które tworzą ciepły klimat w każdym wnętrzu.

Sufit Ligna to naturalne, żywe i ciepłe odcienie drewna, które nadają pomieszczeniom przytulny charakter. Dlatego też chętnie stosowany jest w biurach, sklepach i innych pomieszczeniach użyteczności publicznej. Łączy estetykę z komfortem akustycznym, bezpieczeństwem ogniowym i odpornością na wilgotność powietrza.

Ligna dostępna jest w trzech wersjach kolorystycznych: buk klasyczny, buk jasny i buk ciemny.

- Buk klasyczny (Classic Beech) – jednolity, złotobrzowy odcień z regularną strukturą drewna nadaje pomieszczeniom spokojny charakter.
- Buk jasny (Light Beech) – w odcieniach od bieli do jasnego brązu z regularną, gęstą i bezszkrową strukturą. Jednolite słoje charakteryzują się prostym lub falistym przebiegiem.
- Buk ciemny (Dark Beech): kolor od łososiowego do jasnoczerwonego. Gęste, regularne i delikatne słoje mają przebieg głównie prosty, czasami falisty.





Kolory płyt Ligna można doskonale łączyć z chłodniejszymi odcieniami płyt sufitowych z serii Color-all City Tones lub z naturalnymi odcieniami Color-all Natural Tones.

Ligna, zarówno w krawędzi do montażu z widoczną jak i częściowo widoczną konstrukcją, najlepiej prezentuje się w połączeniu z profilami nośnymi w kontrastującym kolorze lub zbliżonym do sufitu.


Opis:

Płyty sufitowe Ligna wykonane są ze skalnej wełny mineralnej, pokrytej z obu stron włókniną szklaną zapewniającą zachowanie wysokich parametrów akustycznych. Ze strony widocznej włóknina posiada fakturę drewna. Krawędzie płyt są pomalowane. W związku z różnym ułożeniem słoików drewna, każda płyta posiada na tylnej stronie strzałkę, wskazującą kierunek montażu.

ASORTYMENT

Krawędzie	Wymiary modułowe (mm)	Masa (kg/m ²)	MWK* (mm)	System montażu
	600 x 600 x 20	1.7	100	RockLink 15
	1200 x 600 x 20	1.7	100	
	600 x 600 x 20	1.7	100	RockLink 24
	1200 x 600 x 20	1.7	100	
	600 x 600 x 20	2.7	100	RockLink 15
	600 x 600 x 20	2.7	100	RockLink XL RockLink 24


*MWK = Minimalna wysokość konstrukcyjna liczona do lica płyty, umożliwiająca demontaż płyty.



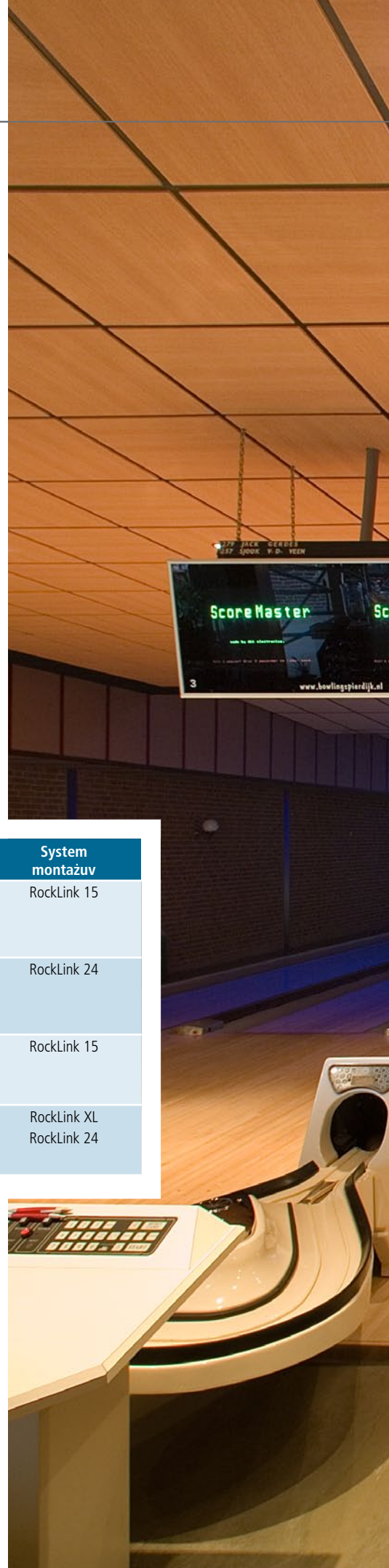
Buk klasyczny (Classic Beech)



Buk jasny (Light Beech)



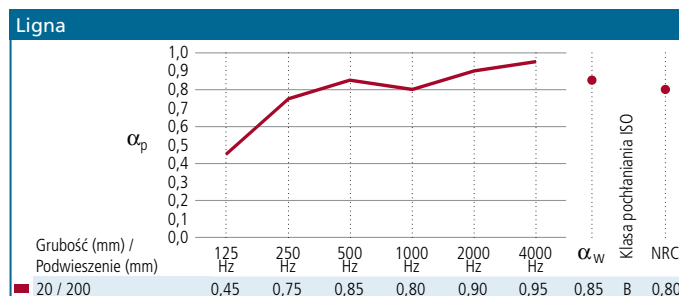
Buk ciemny (Dark Beech)





POCHŁANIANIE DŹWIĘKU

Pochłanianie dźwięku mierzone jest zgodnie z ISO 354. Praktyczny współczynnik pochłaniania dźwięku α_p , wskaźnik pochłaniania dźwięku α_w oraz klasy pochłaniania dźwięku są obliczane zgodnie z ISO 11654. Wartość współczynnika redukcji hałasu NRC jest wyznaczana zgodnie z ASTM C423.



WŁASNOŚCI OGNIOWE

Produkty sufitowe Rockfon wykonane są ze skalnej wełny mineralnej. Wełna skalna jest materiałem niepalnym o temperaturze topnienia włókien powyżej 1000°C.

Klasa reakcji na ogień: Euroklasa A1 zgodnie z EN 13501-1.

Ochrona przeciwpożarowa: Właściwości ogniochronne wełny skalnej sprawiają, że produkty Rockfon stanowią osłonę przeciwogniową dla elementów konstrukcyjnych budynku. Odporność ogniową wybranych sufitów Rockfon została sklasyfikowana zgodnie z normą europejską EN 13501-2 oraz normami krajowymi w zależności od wymagań lokalnych przepisów budowlanych.



ODPORNOŚĆ NA WILGOTNOŚĆ I STABILNOŚĆ WYMIAROWA (ODPORNOŚĆ NA ZGINANIE)

Produkty Rockfon są stabilne wymiarowo nawet do 100% wilgotności względnej powietrza. Mogą być instalowane w zakresie temperatur od 0°C do 40°C. Aklimatyzacja nie jest konieczna.

Ligna uzyskała klasę 1/C/0N zgodnie z EN 13964. Wybrane moduły (szerokość > 700mm) są klasyfikowane w 2/C/0N.



HIGIENA

Wełna skalna nie zawiera żadnych substancji odżywczych, dlatego nie stanowi pożywki dla szkodliwych mikroorganizmów.

Sufity Rockfon posiadają Atest Higieniczny PZH nr HK/B/1793/01/2009.



CZYSZCZENIE

Powierzchnia płyt może być odkurzana przy pomocy nasadki z miękką szczotką.



ŚRODOWISKO

Wybrane produkty Rockfon zostały wyróżnione etykietami środowiskowymi: duńską - Danish Indoor Climate Label oraz fińską - Finnish Indoor Climate Label (M1).

ACTIVATE YOUR CEILING

Rockfon produkuje i udoskonala systemy sufitów podwieszanych, które aktywnie rozwiązują problemy występujące zarówno w obiektach nowych jak i tych, objętych renowacją.

Sufity Rockfon znane są z nowoczesnego designu i estetyki, łatwego montażu oraz własności akustycznych i ogniowych. Dzięki temu nasze produkty mają najwyższą jakość. Są ekonomiczne oraz dopasowanie do nowoczesnych trendów i rozwiązań w budownictwie.

Szeroki wachlarz rozwiązań sufitowych Rockfon gwarantuje naszym Klientom możliwość aktywnego wprowadzania zmian i ulepszeń, które podwyższają standard i tworzą optymalny klimat wewnętrzny pomieszczeń - a tym samym zwiększają wartość budynków.

Dlatego mówimy: "ACTIVATE YOUR CEILING".

Rockfon

ul. Postępu 1, 02-676 Warszawa
Polska

tel.: +48 22 843 38 10
+48 22 372 01 50
fax: +48 22 843 06 68

Dział Obsługi Klienta
tel.: +48 22 372 01 55
+48 22 372 01 66

www.rockfon.com.pl
info@rockfon.com.pl

Wszystkie podane kody kolorów oparte są na systemie NCS – Naturalnym Systemie Barw®, który jest własnością i może być wykorzystywany na licencji NCS Colour AB, Stockholm 2010.

Rockfon® zastrzega sobie prawo do zmian technicznych i produkcyjnych bez wcześniejszego powiadomienia. Rockfon® nie odpowiada za błędy w druku.